

Profilteknik

- | 27 mm konstruktionsdybde
- | Skubbe-dreje-system i ramme
- | Linjeformet indrettet, med lodrette fløjprofiler

Vindues-system

- | Kan kombineres med vinduesystem SL 45: brystninger, fastdele, vende-kip

Beslagsteknik

- | Ingen forlejrede løbe- og føringskinner
- | Skjulte beslag med enhåndsbetjening
- | Drejefløj med knophåndtag til betjening inde- og udefra
- | Mange grundplansmuligheder, da vognen kan køres omkring enhver vinkel på mellem 90° og 180°

Glas

- | Indglasning med sikringsglas
- | Mulige glastykkelser: 6, 8 eller 10 mm

Overflade

- | Pulverbelægning jf. RAL
- | Eloxal jf. EURAS

Afprøvninger

- | Tæt mod slagregn
- | TÜV-certifikat nr.: B 99 09 37329 001
18.000 cykler - sug og tryk, altid +/-1.000 Pa
10.000 cykler - åbnings- og lukkeforløb
Pendul-slagkontrol ved hjælp af et 45 kg tungt kontrollegeme, som rammer mod glassystemet i en 30° vinkel og under en radius på 1,2 m.
- | Otto-Graf-Institut, Universität Stuttgart
Prüfungsbericht nr.: 25-31188, systemafprøvning
- | IFT-certifikat nr.: 106 31293, dynamisk belastning mod vindbøjer



Vinterhaver



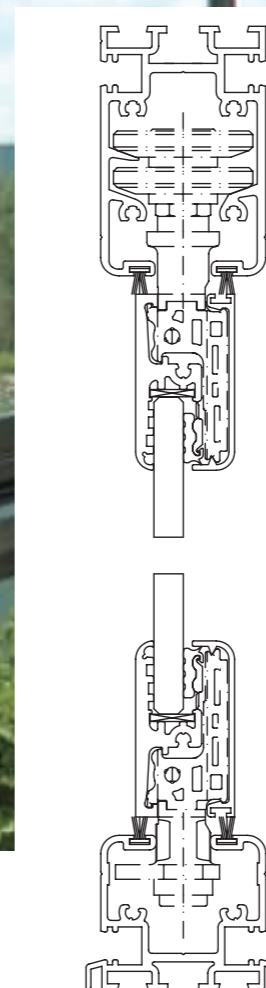
Foldevægge



Indgangspartier



Altaninglasning



BALKONGLAS SL 25R

Produktdata

56-06-021 / 04.2007



SOLARLUX[®]
glass in motion

SOLARLUX[®]

**Lethed**


Dobbelte horisontalhjul med kuglelejer sikrer, at fløjene glider ekstremt let.

Kan køres omkring enhver vinkel på mellem 90° og 180°

**Højdejustering**

Niveau-udligningsprofil til udligning af konstruktionsmæssige tolerancer op til 35 mm (systemet er justerbart efter montering)

Tæt konstruktionsmæssig tilslutning uden liste; hurtig, problemfri montering

**Transparens**

52 mm smalle profiler i fløjstødsamlingen sørger for maksimal udsigt.

**Ventilering**

Låsbar, 2-trins spalteudluftning for kontrolleret ventilering og udluftning (ekstraudstyr)

**Breddejustering**

Udligner byggetolerancer til 30 mm med justerbar sidearm og panelstopper (ingen tilsætlige lister)

**Rengøring**

Pleje af de udvendige glasflader kan uden problemer udføres indefra.

**Tæthed/lydbeskyttelse**

Tæt mod slagregn, lydæmpet system (25 dB)

**Sikkerhed/komfort**

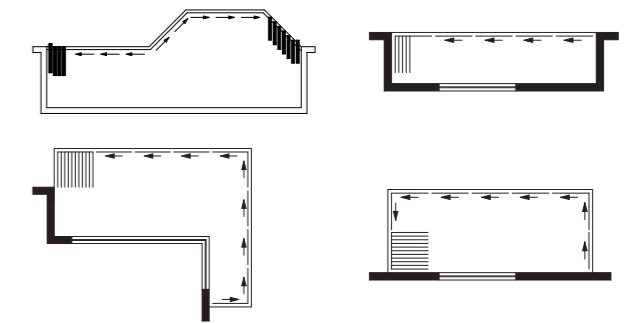
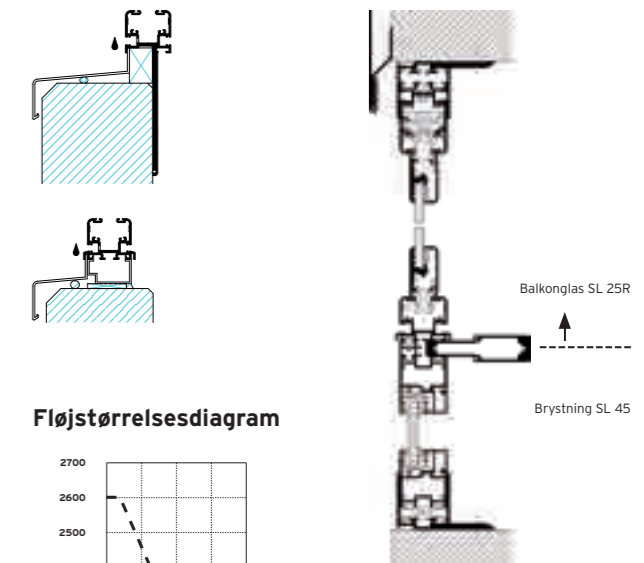
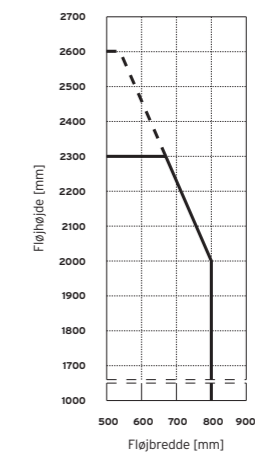
Integreret 2-punkt-låsning
Enkel enhåndsbetjening med rustfrit stålwiretræk

Børnesikring/indbrudshindring via lås (ekstraudstyr)

Tekniske data: Balkonglas SL 25R

Grundplanseksempler/varianter

Fås som balkonglas, der ophænges foroven. Kan skubbes udad, indad, til venstre og/eller højre alt efter ønske.

**Brystnings- og gulvtilslutningseksempler****Fløjstørrelsesdiagram****Max fløjstørrelser**

- 800 x 2000 mm
- 675 x 2300 mm
- Specialstørrelser på forespørgsel

Total elementbredde

- Ubegrænset