

# DE-flex tagtrin

## Anvendelse

Med DE-flex tagtrin er færdsel på taget let og sikker under alle vejrforhold. DE-flex tagtrin anvendes som sikker, permanent adgangsstige til skorsten eller som brandredning under tagvinduer.

DE-flex tagtrin anvendes på såvel nye – som eksisterende tage med Eternit® bølgeplader eller Eternit® skifre.

## Produkt

DE-flex tagtrin fremstilles i to udformninger – med krogede bøjler til Eternit® bølgepladetage og med lige bøjler til skifertage.

DE-flex tagtrin leveres som enkelt trin til Eternit® B7 bølgeplader og skifre og som 2-trinsstige til Eternit® B5, B6 og B9 bølgeplader. DE-flex tagtrin kan indstilles til taghældninger fra 15 – 55°.

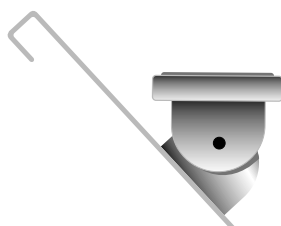
DE-flex tagtrin udføres i varmforzinket stål, der sikrer lang holdbarhed og ensartet overflade. Trinfladen er perforeret og ophøjet, så tagtrinet er skridsikkert under alle vejrforhold. DE-flex tagtrin er lette at samle med medfølgende rustfri stålbolte og låsemøtrikker.

For alle tagtyper gælder, at bøjlerne justeres efter taghældningen og boltene strammes. Til sidst monteres trinfladerne med medfølgende rustfrie bolte og låsemøtrikker.

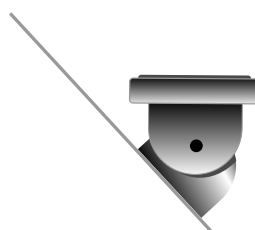
## Tilbehør

DE-flex stigestyk aflaster tagrenden og sikrer samtidig stigen mod udskridning.



DE-flex stigestyk leveres i varmforzinket stål.




DE-flex tagtrin til nyt og eksisterende Eternit® B7 bølgepladetag



DE-flex tagtrin til Eternit® skifertag



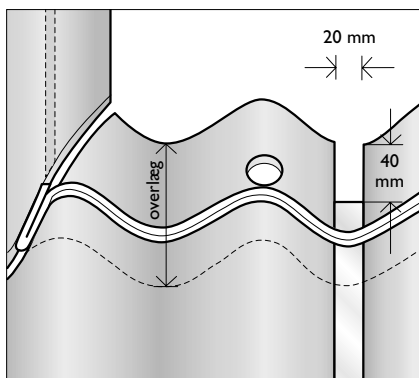
DE-flex 2-trinsstige til nyt og eksisterende Eternit® B5, B6 og B9 bølgepladetag



# Montering

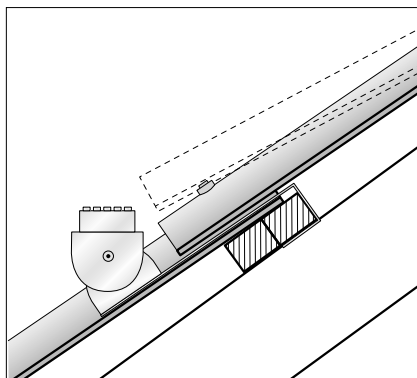
## Montage bølgepladetag

### Nyt bølgepladetag



Ved nyt Eternit® bølgepladetag anbringes bøjlerne til DE-flex tagtrin parvis for hver pladerække. DE-flex tagtrin bøjlerne placeres i bølgedal. Derefter mærkes af for udskæring i bølgepladen (ca. 20 x 47 mm), så bøjlerne kan sømmes til lægten. Under bøjlerne tættes med plastisk fugemasse. Overlæg skal tættes med PVC skumstrimler, der trykkes fast omkring bøjlerne.

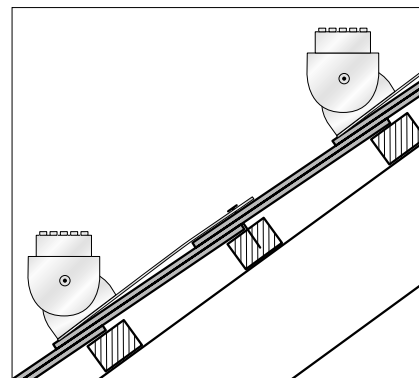
### Eksisterende bølgepladetag



Ved eksisterende Eternit® bølgepladetag løsnes pladerne og løftes så meget op (ca. 2 cm), at bøjlerne til DE-flex tagtrin kan drejes på plads. Hvis det er muligt, indskydes en ekstra lægte til fastgørelse af bøjlerne. Trinene kan ikke falde ned, selvom de ikke fastgøres – de ligger blot mere løst.

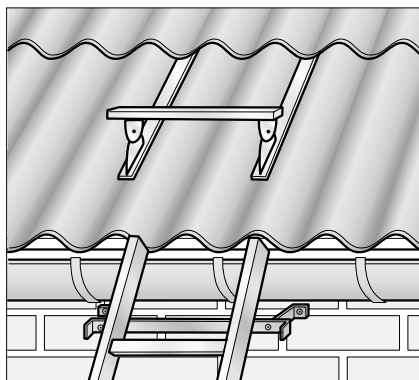
## Montage skifertag

### Nyt og eksisterende skifertag



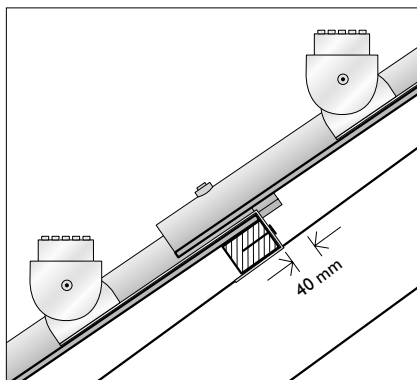
På nyt og eksisterende skifertag monteres DE-flex tagtrin med lige bøjler, der fastgøres i lægterne gennem skifrene. Hullerne opmærkes og bores med Ø 7 mm bor gennem skifrene indtil lægterne. Hullerne fyldes med fugemasse, hvorefter bøjlerne fastgøres med 50 mm franske skruer.

### Stigestyr til bølgepladetag



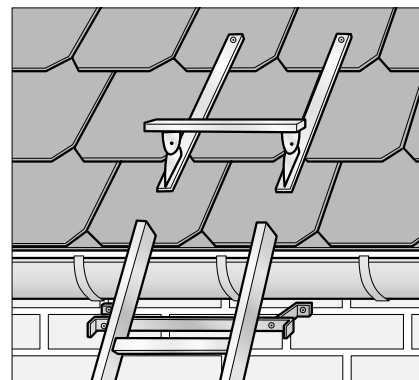
DE-flex stigestyr skåner tagrenden og sikrer samtidig stigen mod udskridning.

### Nyt bølgepladetag



Ved nyt tag fastgøres bøjlerne i lægterne med søm.

### Stigestyr til skifertag



DE-flex stigestyr skåner tagrenden og sikrer samtidig stigen mod udskridning.



### **En stærk partner**

Cembrit er en af Danmarks førende leverandører af kvalitetsmaterialer til tag- og facadeløsninger. Med moderne produktionsfaciliteter hos vores søsterselskaber i flere europæiske lande og et bredt lokalt distributionsnet er vi en attraktiv samarbejdspartner for både private og professionelle bygherrer.

Hos Cembrit er vi stolte over at kunne tilbyde et bredt sortiment af produkter, der dækker næsten ethvert behov til tag eller facade. Vores tekniske afdeling står altid til rådighed med råd og vejledning i alle byggeriets faser – fra projektering til montage og vedligeholdelse.

Alle produkter fra Cembrit er fremstillet af miljøvenlige materialer og efter de strengeste kvalitetsnormer på ISO 9001 certificerede fabrikker. Vores garanti er blandt markedets bedste.

Læs mere på [www.cembrit.dk](http://www.cembrit.dk) eller ring på telefon 99 37 22 22 for yderligere oplysninger.

### **Forhandling**

DE-flex tagtrin forhandles over hele landet af trælast- og byggematerialeforretninger, som også giver gode råd og vejledning om produkternes anvendelse.

Forhandler:

### **Cembrit A/S**

Sohngårdsholmsvej 2

Postboks 763

DK-9100 Aalborg

Telefon 99 37 22 22

Telefax 98 12 00 75

E-mail: [info@cembrit.dk](mailto:info@cembrit.dk)

[www.cembrit.dk](http://www.cembrit.dk)