# Bearbejdning

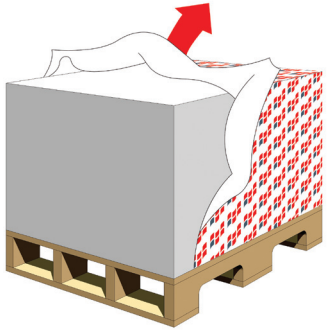

*Fjern plastemballagen ved modtagelsen*

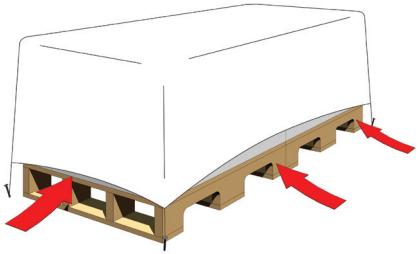

*Placer pallen på et tørt og plant underlag. Afdæk og etabler ventilation omkring pladerne.*

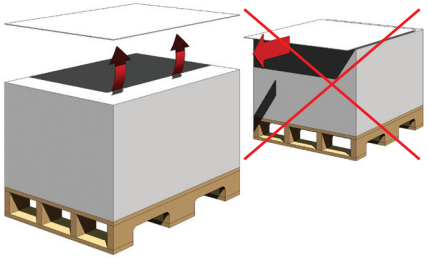

*Plader skal altid løftes og ikke trækkes af pallen*

| | Værktøj | Fra pladens forside/bagside |
|---|---|---|
| **Tilskæring** | Rundsav med diamantklinge og tilsluttet støvafsugning | Håndrundsav: bagside<br>Stationær rundsav: forside |
| **Boring af huller** | Universalbor v/1500 omdr. /min. | Forside |
| **Udskæringer** | Stiksav med hårdmetal klinge eller klinge med diamantbestrøning. | Bagside |
| **Imprægnering** | Kanter rejfes let med sandpapir. Alle savskårne kanter forsegles. Dette er foretaget, hvis pladerne leveres på færdigmål. Den overskydende væske fjernes straks, da den ikke senere vil kunne fjernes uden synlige aftegninger på pladen. | |

| *DIA KLinge* | | | |
|---|---|---|---|
| *Diameter* | *Ø 160* | *Ø 250* | *Ø 300* |
| *Snitbredde* | *2,4 mm* | *2,6 mm* | *2,8 mm* |
| *Huldiameter* | *20 mm* | *30 mm* | *30 mm* |
| *Omdrejninger ca.* | *4800* | *3000* | *2800* |
| *Tun nr.* | *1265884* | *1265896* | *1265899* |

Periferihastighed/snithastighed bør **være** på ca. 40-50 m/sek.

***Ved al bearbejdning af URBANNATURE er det vigtigt straks at fjerne bore- og skærestøv, da dette ellers kan "brænde" fast på pladerne. Støvet fjernes med rindende vand og blød børste.***

**Husk EPDM bånd**

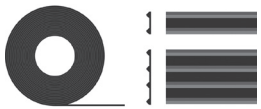


**Cembrit A/S**
Sohngårdsholmsvej 2
Postboks 763
DK-9100 Aalborg
Telefon 99 37 22 22
Telefax 98 12 00 75
e-mail: info@cembrit.dk
www.cembrit.dk



Januar 2010
Blad 385




# URBANNATURE - montering på træ

## Trin 1
**Stolper og isolering**

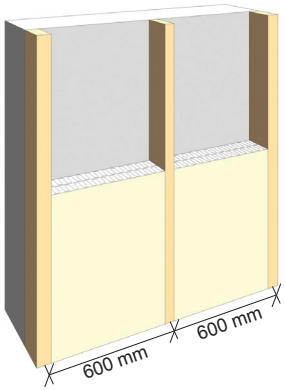


## Trin 2
**Vindspærre**

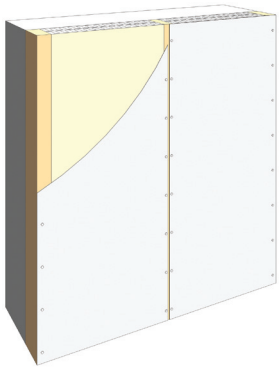

Hvor samlinger ikke er understøttede, monteres Windstopper med Z-skinne eller H-skinne i vandrette samlinger, og med H-skinne i lodrette samlinger.

## Trin 3
**Afstandslister**

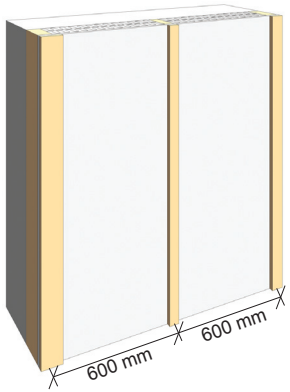


Min. 22x45 mm afstandslister monteres ved mellemunderstøtninger og 22x125 mm ved pladesamlinger.

## Trin 4
**EPDM bånd**

Fastgør EPDM bånd med klammer.

## Trin 5
**Plader**

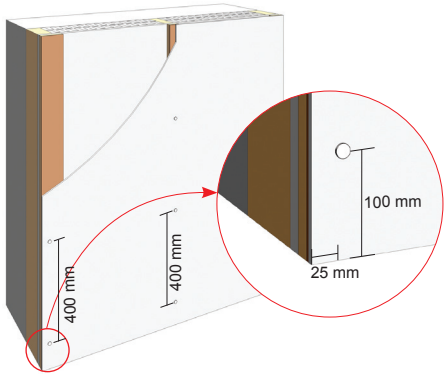


Forboring: Ø 7 mm. Husk korrekte boreafstande til kanter, og 8 mm fuger imellem plader og tilstødende bygningsdele.

# Ventilation

Ventilationsåbninger skal være min. 10 mm.

Tilslutning ved tagfod

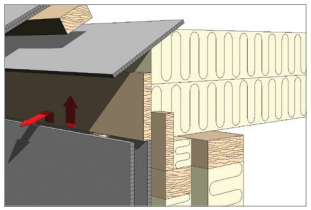

Inddækning over vindue/dør

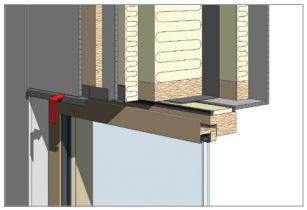

Tilslutning til sålbænk

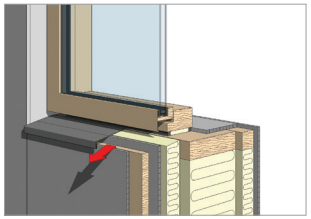
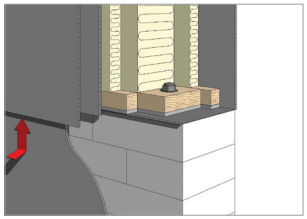
Tilslutning til sokkel